

Billion Connect 實名登記系統

用戶實名登記操作流程（護照）



用戶查詢實名記錄操作流程（護照）

實名登記

繁体中文

Billion Connect

個人用戶實名認證



查詢及管理登記記錄



歡迎使用 Welcome to use



智方便

你可以使用「智方便」進行實名登記，成功完成身份認證後，系統會自動填寫登記資料，節省時間。

常見問題

1、為什麼需要實名登記?

2、誰需要進行實名登記?

3、哪些證件可用於登記?

選擇管理實名登記記錄

身份驗證

證件類型（請選擇實名登記時所用的證件類型）

護照

香港身份證

證件號碼



卡片ICCID



取得簡訊驗證碼（54）

驗證碼（請確保已插入卡片以接收簡訊驗證碼）



下一步

填寫用於實名登記的證件號、卡片 ICCID 以及
短信驗證碼

管理登記記錄

证件信息管理

根據《電訊（登記用戶識別卡）規例》，個人用戶每人可向每間電訊商登記不多於 10 張電話儲值卡。

已登記卡片數量：4/10

已登記的卡片

已註銷的卡片

卡片ICCID：e9

有效期至：9

認證登記時間：8

卡片到期後將自動註銷登記，如您需要提前註銷卡片登記，可[點擊這裡辦理](#)。

卡片ICCID：87

有效期至：9

認證登記時間：1

卡片到期後將自動註銷登記，如您需要提前註銷卡片登記，可[點擊這裡辦理](#)。

卡片ICCID：89

有效期至：209

認證登記時間：237

卡片到期後將自動註銷登記，如您需要提前註銷卡片登記，可[點擊這裡辦理](#)。

查看已登記的卡片記錄

用戶實名登記操作流程（HKID）



用戶查詢實名記錄操作流程（HKID）



選擇管理實名登記記錄

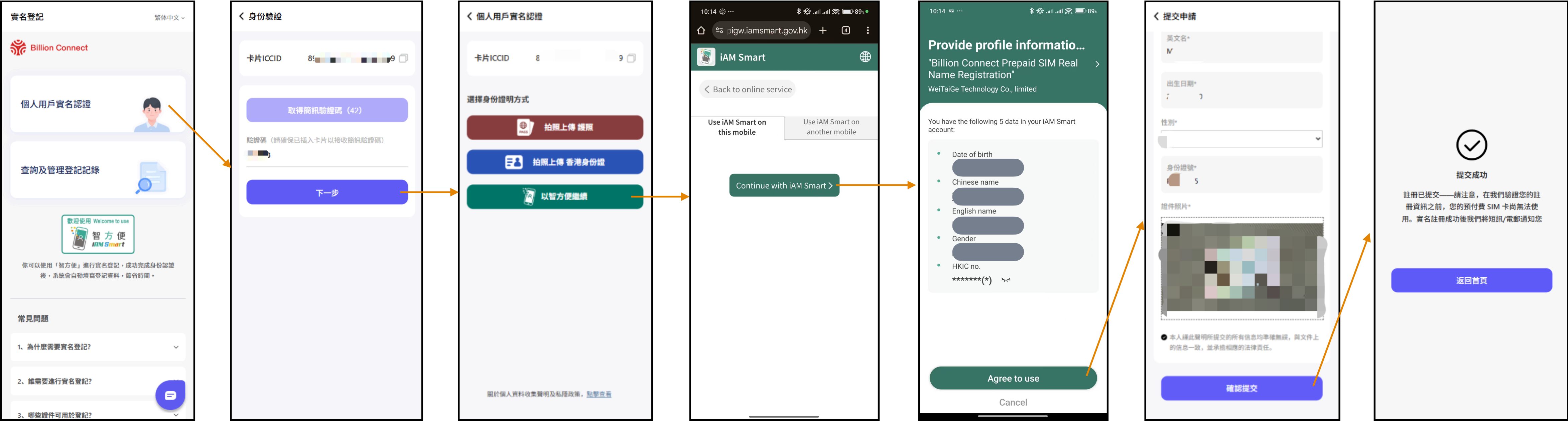


填寫用於實名登記的證件號、卡片 ICCID 以及
短信驗證碼



查看已登記的卡片記錄

用戶實名登記操作流程（智方便）



選擇個人用戶實名登記

获取並填寫短信驗證碼

選擇身份驗證方式

選擇授權方式並繼續

同意授權

確認身份信息並拍照上傳

提交並等待審核

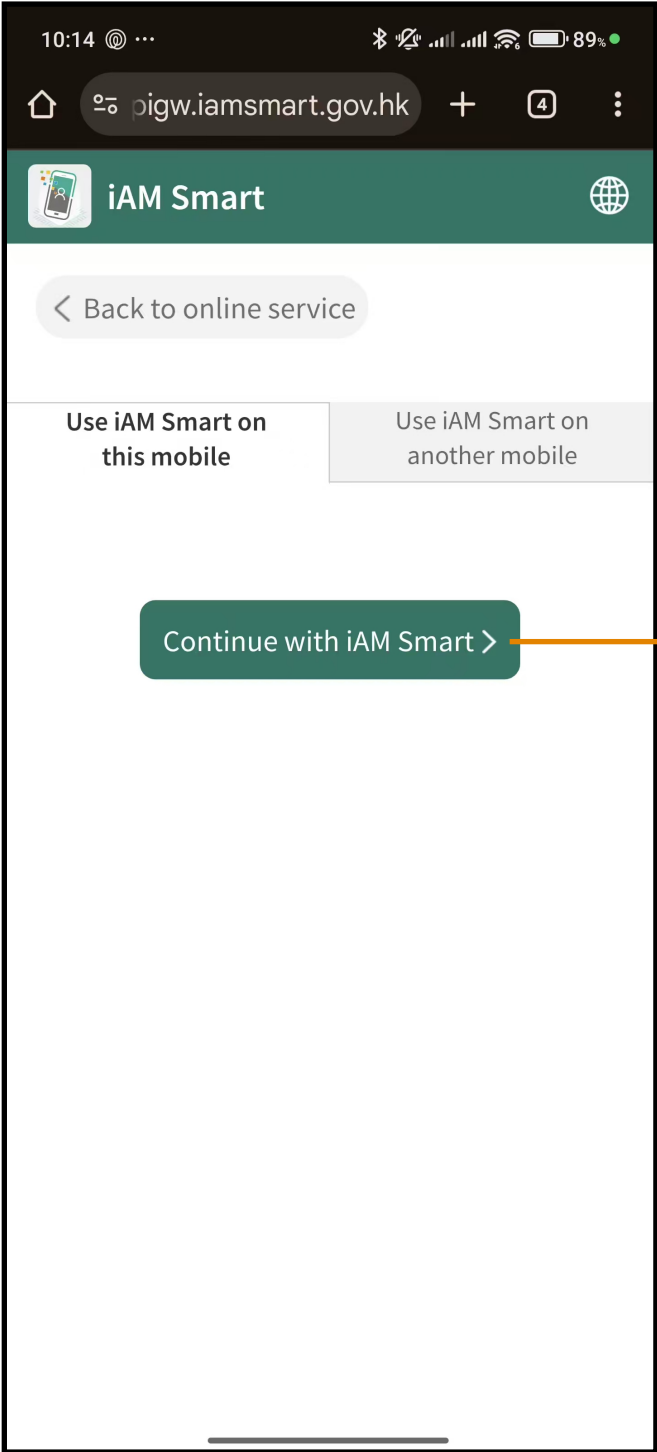
用戶查詢實名記錄操作流程（智方便）



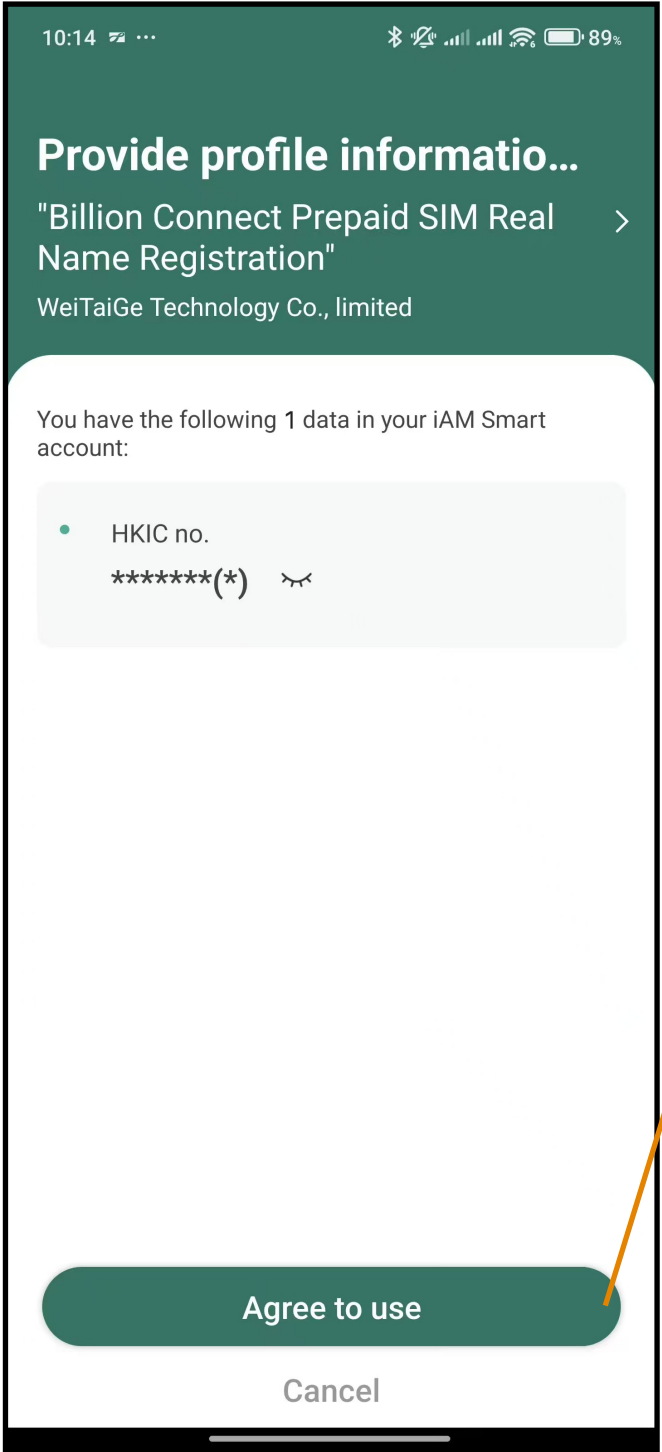
選擇管理實名登記記錄



選擇「以智方便繼續」



選擇授權方式並繼續



同意授權



填寫卡片 ICCID 以及短信驗證碼



查看已登記的卡片記錄

END