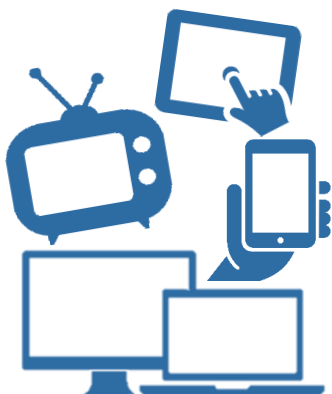


(1) 本地免費電視節目服務¹



92%

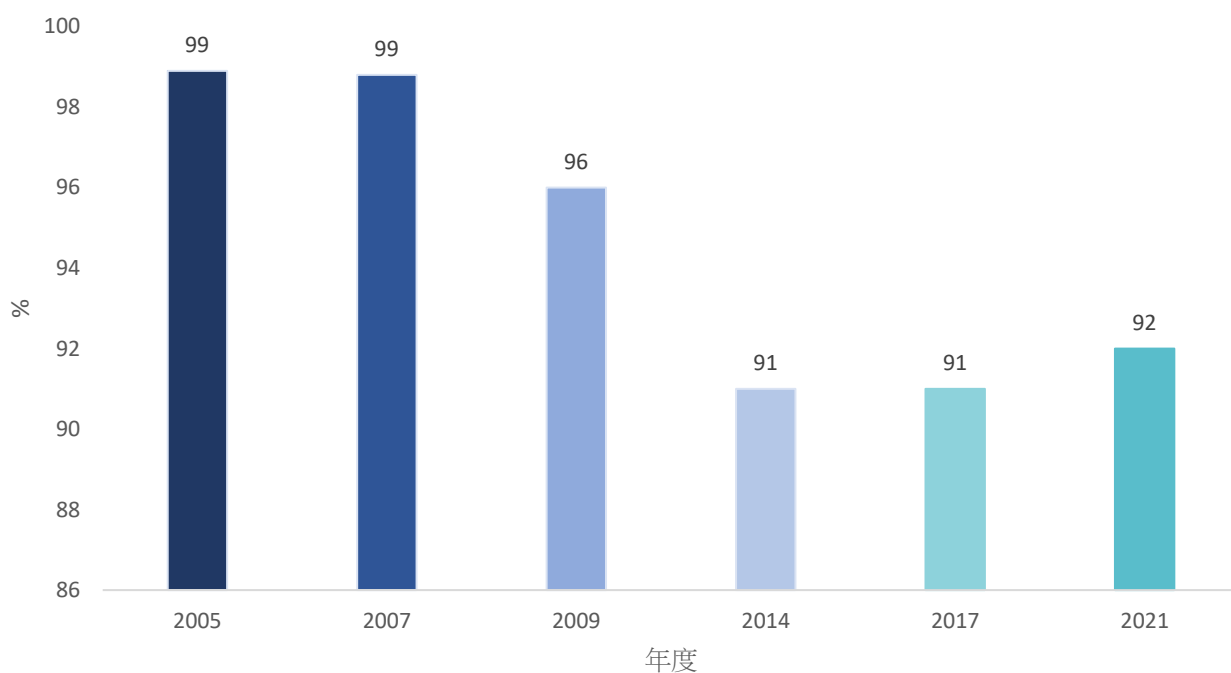
的受訪者在 2021 年
收看免費電視節目。

不論方式，受訪者在 2021 年
每日平均收看

2.8 小時

的免費電視節目。

受訪者收看免費電視節目的比例 (2005 - 2021)



¹根據通訊事務管理局（「通訊局」）委託獨立調查公司分別在2005年、2007年、2009年、2014年、2017年及2021年進行的意見調查，受訪者在調查前一個月收看免費電視節目的比例由2005年的98.9%分別下降至2017年的91%及2021年的92%。同樣地，每日收看免費電視節目的平均時數亦呈下跌趨勢。

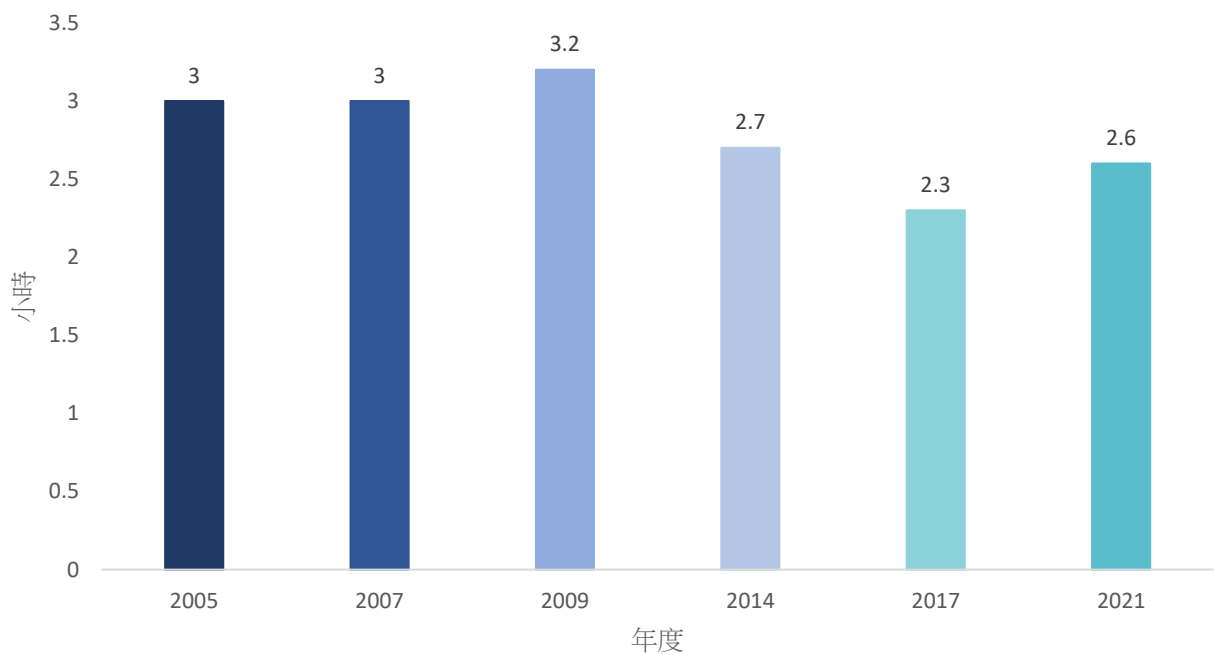


受訪者在 2021 年每日透過
傳統電視機平均收看

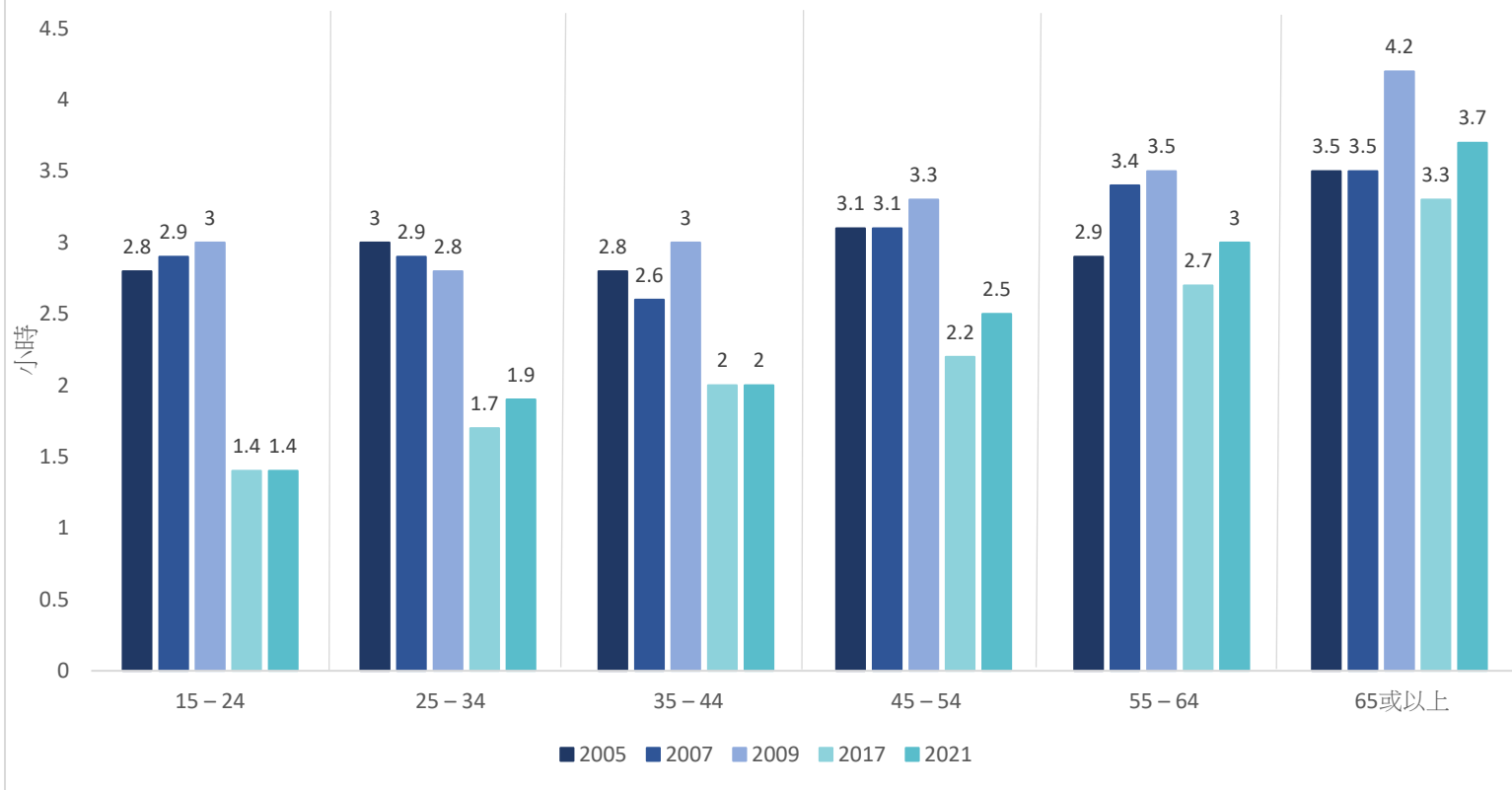
2.6 小時

的免費電視節目。

每日透過傳統電視機收看免費電視節目的平均時數 (2005 - 2021)



每日透過傳統電視機收看免費電視節目的平均時數 (按年齡計算) (2005 - 2021)



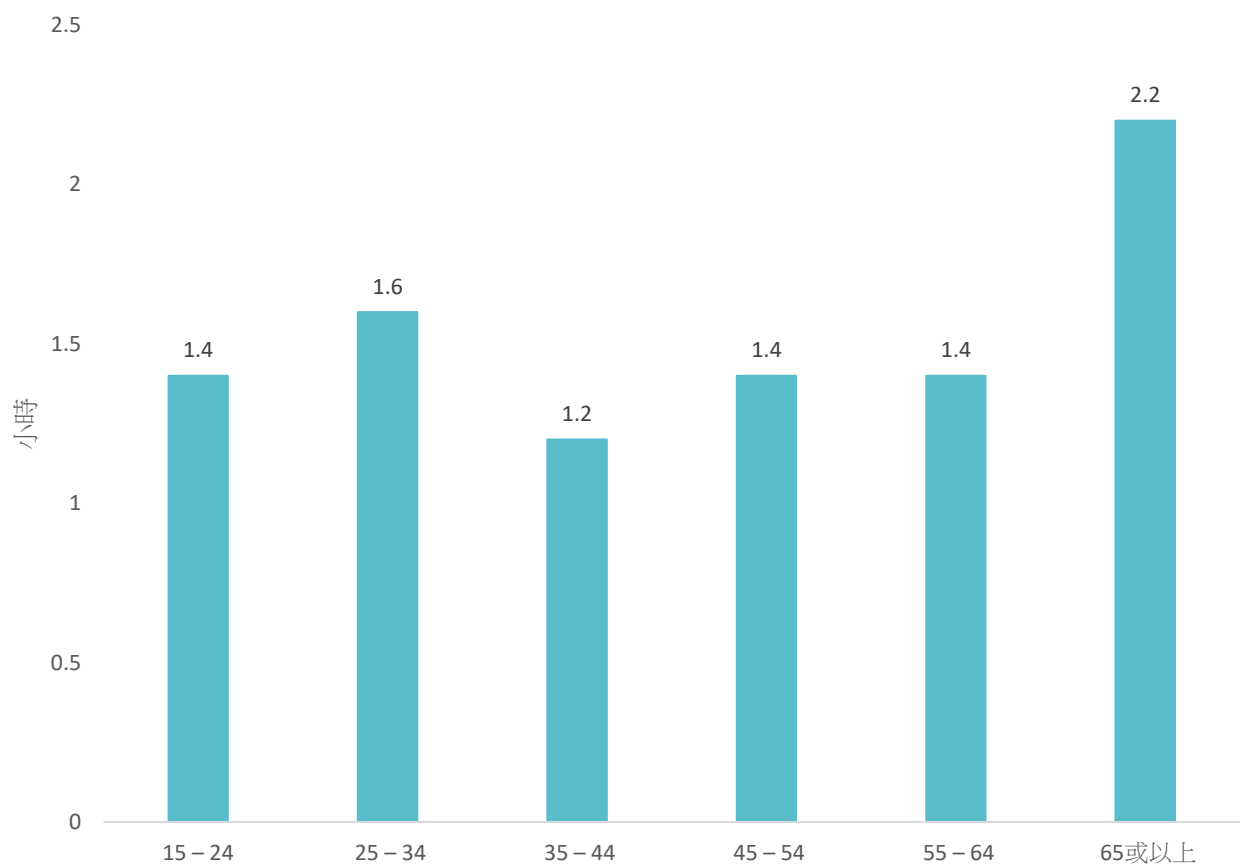


受訪者在 2021 年每日透過
互聯網²平均收看

1.5 小時

的免費電視節目。

在2021年每日透過互聯網收看免費電視節目的平均時數(按年齡計算)



² 通訊局在2021年進行的本地免費電視節目服務意見調查中，首次訪問受訪者每日透過互聯網收看免費電視節目的平均時數。

(2) 網上節目³



47%

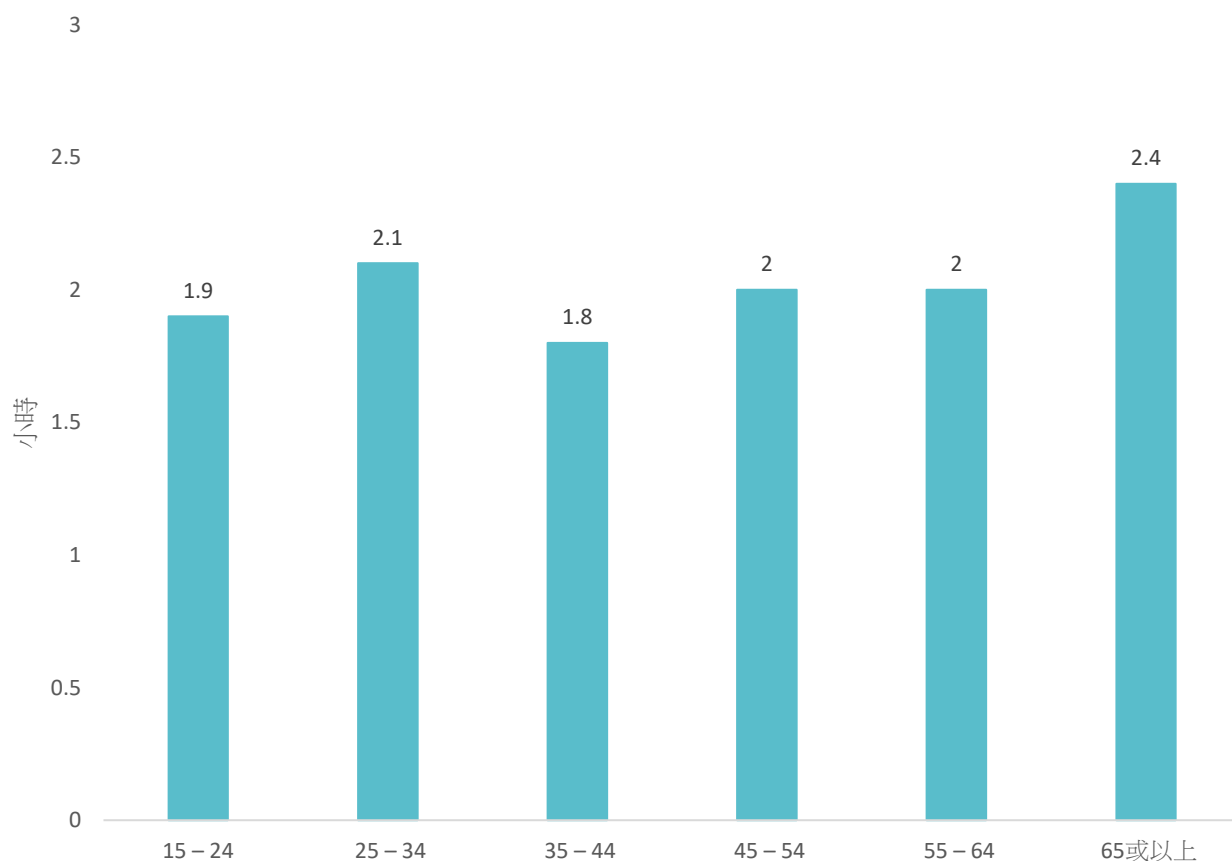
的受訪者在 2021 年
收看網上節目。

受訪者在 2021 年
每日平均收看

2 小時

的網上節目。

在2021年每日收看網上節目的平均時數(按年齡計算)



³ 通訊局在 2021 年進行的本地免費電視節目服務意見調查中，首次訪問受訪者有關網上節目（即由三家本地免費電視節目服務持牌機構及香港電台提供的免費電視節目，以及透過機頂盒 / 電視盒子及 / 或互聯網收看的其他節目）。